

## Camelot - Chicago Excel Academy

1257 W 111th St Chicago, IL 60643

(773)629-8379 • <http://cameloteducation.org/our-schools/accelerate> • @ChiPubSchools

- Nivel 1+
- **Nivel 1**
- Nivel 2+
- Nivel 2
- Nivel 3
- Información Insuficiente

### Calificación de Calidad Escolar

Esta escuela recibió una calificación de Nivel 1 basada en la Política de Calificación de Calidad de Escuelas de CPS (SQR). Más información sobre el significado de esta calificación y cómo se calcula, es disponible en [cps.edu/sqr](http://cps.edu/sqr).


### Estatus de Responsabilidad: En Regla

Esta escuela está En Regla, con base en las calificaciones SQR de este año y el pasado. Esto significa que el Concilio Escolar Local (LSC) supervisará la asignación de fondos y el Plan de Trabajo de Mejoramiento Continuo (CIWP). Más información disponible en [cps.edu/LSC](http://cps.edu/LSC).

## Crecimiento Estudiantil

**PROMEDIO**

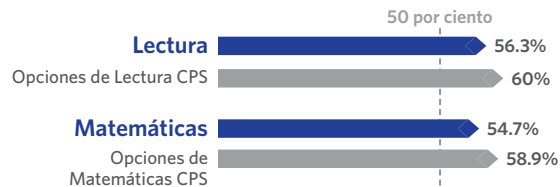
El crecimiento estudiantil mide el cambio en el puntaje de las pruebas STAR entre dos puntos del tiempo: otoño a primavera, invierno a primavera, u otoño a invierno, dependiendo de los puntajes disponibles. El crecimiento en esta escuela fue promedio, lo que significa que los estudiantes mostraron en general un crecimiento igual al de sus colegas a nivel nacional con el mismo puntaje en las pruebas preliminares.



## Estudiantes que Progresan Hacia las Metas de Crecimiento

**POR ENCIMA DEL PROMEDIO**

Estudiantes que Logran las Metas de Crecimiento es el porcentaje de alumnos que alcanzan el percentil 40 de crecimiento en STAR. Esta escuela tuvo una cantidad alta de estudiantes que lograron este nivel de crecimiento.



## Cultura y Clima Escolar

**ORGANIZADA**

Esta escuela está "organizada para el mejoramiento". Esto significa que la escuela tiene una cultura y clima muy sólidos, con solamente unas pocas áreas a mejorar. Resultados son basados en las respuestas de estudiantes y maestros de la encuesta "My Voice, My School 5 Essentials". Para más información sobre esta encuesta y otras medidas de la cultura y el clima escolar, visite <https://www.5-essentials.org/cps/5e/2018/>.



Participación del maestro: **75%**

Participación del estudiante: **54.8%**

## Escuela Saludable



¡Los estudiantes aprenden mejor en escuelas saludables! Esta escuela está trabajando para ser considerada Healthy CPS. Las escuelas deben obtener cuatro distintivos para convertirse en Healthy CPS. Por más información visite [www.cps.edu/healthycps](http://www.cps.edu/healthycps).

## Programas de Introducción a la Universidad y Carreras

Los programas de Introducción a la Universidad y Carreras permiten que los estudiantes reciban créditos o credenciales laborales mientras están en la escuela superior.



Esta escuela no tiene programas de Introducción a la Universidad y a Carreras en este momento.

## Escuelas Solidarias



Esta escuela ha desarrollado un plan de acción para apoyar el aprendizaje social y emocional (SEL). La dirección y el personal han evaluado el clima escolar y están comenzando a adoptar las mejores prácticas para dar apoyo SEL a todos los estudiantes.

## Escuelas Creativas



Esta escuela está sobresaliendo en las artes. Cumple con las metas y prioridades delineadas en el Plan de Educación de Arte de CPS, incluyendo el personal y la instrucción; asociaciones, comunidad y cultura, y presupuesto y planificación. Para saber más, visitar <http://www.cpsarts.org/creative-schools-categories/>.

## Estadísticas de la Escuela

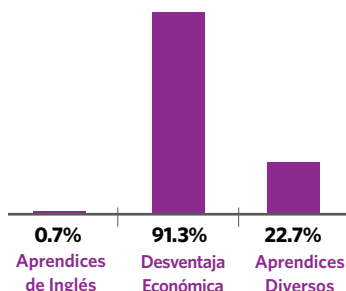
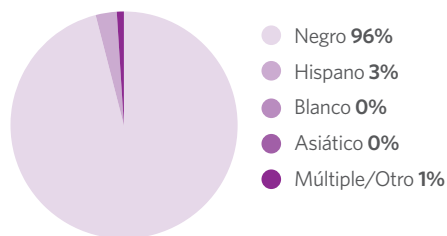
Tipo de Escuela: Opción de Contrato

Matriculación: 300

Grados Servidos: 9-12

Nivel de Accesibilidad de ADA: Desconocido

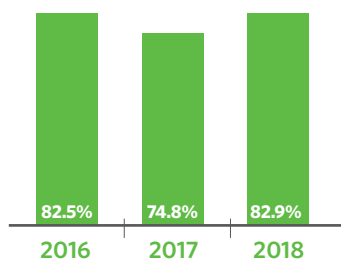
## Demografía



## Mapa del Vecindario



## Asistencia



## Tasa de Crecimiento de la Asistencia

El porcentaje de estudiantes con una asistencia de por lo menos 90% o que han mejorado por lo menos 3 puntos de porcentaje



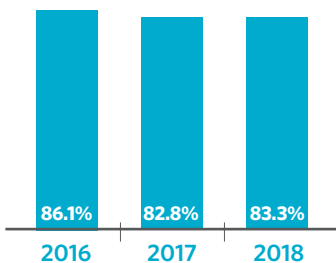
## Prácticas de Suspensión

Porcentaje de estudiantes que recibieron una o más suspensiones fuera de la escuela



## Tasa de Estabilización

El porcentaje de estudiantes que permanecen matriculados, completaron el programa, se graduaron o transfirieron a otra escuela



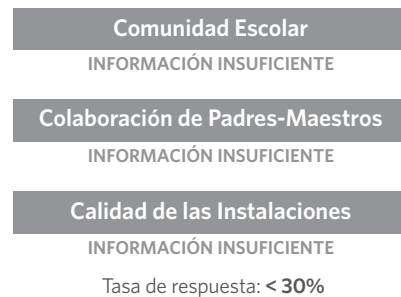
## Estudiantes que Aprueban Todas las Clases



## Tasa de Graduación de un Año



## La Encuesta de Padres



## Maestros

