

YCCS-Truman Middle College HS

1145 W Wilson Ave Chicago, IL 60640
(773)907-4840 • <http://yccs.us/campuses> • @ChiPubSchools

- Nivel 1+
- **Nivel 1**
- Nivel 2+
- Nivel 2
- Nivel 3
- Información Insuficiente

Calificación de Calidad Escolar

Esta escuela recibió una calificación de Nivel 1 basada en la Política de Calificación de Calidad de Escuelas de CPS (SQRP). Más información sobre el significado de esta calificación y cómo se calcula, es disponible en cps.edu/sqrp.


Estatus de Responsabilidad: No Aplica

Esta escuela no recibe un estatus oficial de responsabilidad porque las medidas de su rendimiento son determinadas por su contrato con la Junta de Educación de Chicago.

Crecimiento Estudiantil

POR ENCIMA DEL PROMEDIO

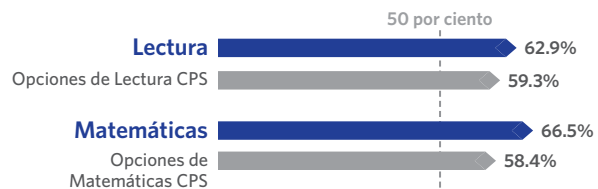
El crecimiento estudiantil mide el cambio en el puntaje de las pruebas STAR entre dos puntos del tiempo: otoño a primavera, invierno a primavera, u otoño a invierno, dependiendo de los puntajes disponibles. El crecimiento en esta escuela fue superior al promedio, lo que significa que los estudiantes mostraron en general un crecimiento mayor que sus colegas a nivel nacional con el mismo puntaje en las pruebas preliminares.



Estudiantes que Progresan Hacia las Metas de Crecimiento

MUY POR ENCIMA DEL PROMEDIO

Estudiantes que Logran las Metas de Crecimiento es el porcentaje de alumnos que alcanzan el percentil 40 de crecimiento en STAR. Esta escuela tuvo una cantidad muy alta de estudiantes que lograron este nivel de crecimiento.



Cultura y Clima Escolar

BIEN ORGANIZADA

Esta escuela está "bien organizada para el mejoramiento". Esta significa que la escuela tiene una cultura y clima muy sólidos, sugiriendo que está lista para el éxito. Resultados son basados en las respuestas de estudiantes y maestros de la encuesta "My Voice, My School 5 Essentials". Para más información sobre esta encuesta y otras medidas de la cultura y el clima escolar, visite cps.5-essentials.org.



Participación del maestro: **99.9%**

Participación del estudiante: **80.8%**

Escuela Saludable



¡Los estudiantes aprenden mejor en escuelas saludables! Esta escuela está trabajando para ser considerada Healthy CPS. Las escuelas deben obtener cuatro distintivos para convertirse en Healthy CPS. Por más información visite www.cps.edu/healthycps.

Programas de Introducción a la Universidad y Carreras

Los programas de Introducción a la Universidad y Carreras permiten que los estudiantes reciban créditos o credenciales laborales mientras están en la escuela superior.



Escuelas Creativas



Esta escuela se está desarrollando en las artes. Ocasionalmente cumple con las metas y prioridades delineadas en el Plan de Educación de Arte de CPS, incluyendo el personal y la instrucción; asociaciones, comunidad y cultura, y presupuesto y planificación. Para saber más, visitar cpsarts.org/creative-schools-certification.

Escuelas Solidarias



Esta escuela no ha sometido un plan de acción para apoyar el clima escolar y el aprendizaje social y emocional (SEL).

Estadísticas de la Escuela

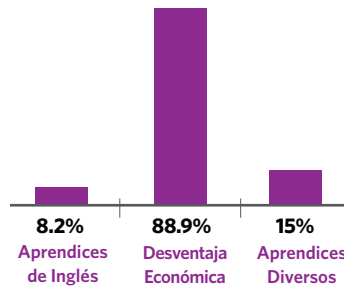
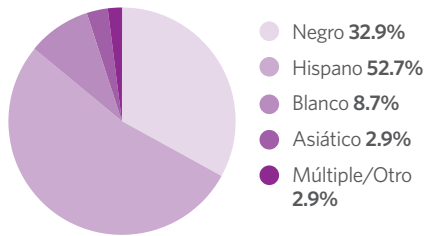
Tipo de Escuela: Charter - Opción

Matriculación: 207

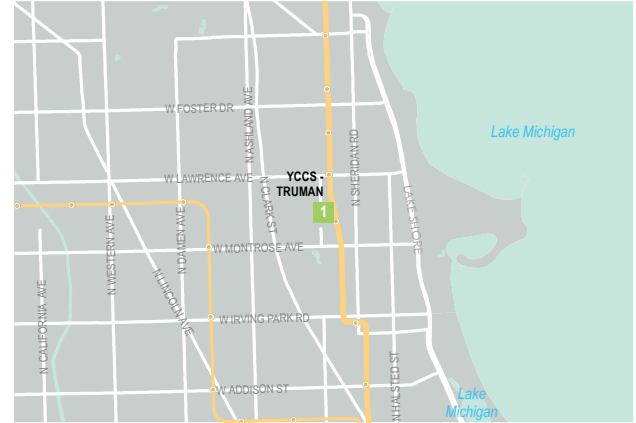
Grados Servidos: 10-12

Nivel de Accesibilidad de ADA: Desconocido

Demografía



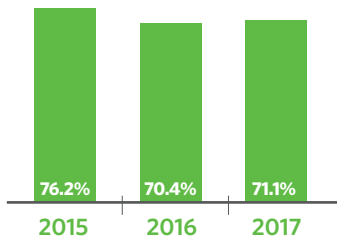
Mapa del Vecindario



Este mapa muestra la ubicación de esta opción escolar. Una versión interactiva de este mapa, el "Localizador de escuelas", está disponible en cps.edu/schools

- NIVEL 1+
- NIVEL 1
- NIVEL 2+
- NIVEL 2
- NIVEL 3
- INFORMACIÓN INSUFICIENTE

Asistencia



Tasa de Crecimiento de la Asistencia

El porcentaje de estudiantes con una asistencia de por lo menos 90% o que han mejorado por lo menos 3 puntos de porcentaje



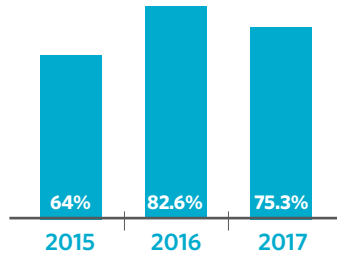
Prácticas de Suspensión

Porcentaje de estudiantes que recibieron una o más suspensiones fuera de la escuela



Tasa de Estabilización

El porcentaje de estudiantes que permanecen matriculados, completaron el programa, se graduaron o transfirieron a otra escuela



Estudiantes que Aprueban Todas las Clases



Tasa de Graduación de un Año



La Encuesta de Padres

- Comunidad Escolar**
INFORMACIÓN INSUFICIENTE
- Colaboración de Padres-Maestros**
INFORMACIÓN INSUFICIENTE
- Calidad de las Instalaciones**
INFORMACIÓN INSUFICIENTE
Tasa de respuesta: < 30%

Maestros

- N/A** Maestros que tienen Certificación de la Junta Nacional
- N/A** Maestros que regresan del año pasado
- N/A** Asistencia de maestros

