

Chicago Math and Science Academy Charter School

7212 N Clark St Chicago, IL 60626
 (773)761-8960 • <http://www.cmsaonline.net> • @ChiPubSchools

Nivel 1+

- Nivel 1
- Nivel 2+
- Nivel 2
- Nivel 3
- Información Insuficiente

Calificación de Calidad Escolar
 Esta escuela recibió una calificación de Nivel 1+ basada en la Política de Calificación de Calidad de Escuelas de CPS (SQRP). Más información sobre el significado de esta calificación y cómo se calcula, es disponible en cps.edu/sqrp.

Estatus de Responsabilidad: No Aplica
 Esta escuela no recibe un estatus oficial de responsabilidad porque las medidas de su rendimiento son determinadas por su contrato con la Junta de Educación de Chicago.

Crecimiento Estudiantil

MUY SUPERIOR AL PROMEDIO

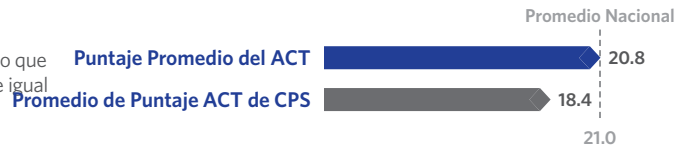
El crecimiento estudiantil en esta escuela estuvo muy por encima del promedio, lo que significa que el puntaje compuesto de los estudiantes en el ACT 2016 fue mucho mayor de lo pronosticado, por 2.9 puntos. El crecimiento se mide en puntos promedio por encima o por debajo del puntaje promedio pronosticado.



Logros de los Estudiantes

PROMEDIO

Los logros estudiantiles en esta escuela fueron promedio, lo que significa que el puntaje en el ACT de la primavera 2016 fue igual que el promedio nacional.



Cultura y Clima Escolar

BIEN ORGANIZADA

Esta escuela está "bien organizada para el mejoramiento". Esta significa que la escuela tiene una cultura y clima muy sólidos, sugiriendo que está lista para el éxito. Resultados son basados en las respuestas de estudiantes y maestros de la encuesta "My Voice, My School 5 Essentials". Para más información sobre esta encuesta y otras medidas de la cultura y el clima escolar, visite cps.5-essentials.org.



Participación del maestro:
83.3%

Participación del estudiante:
86.4%

Escuela Saludable



¡Los estudiantes aprenden mejor en escuelas saludables! Esta escuela está trabajando para ser considerada Healthy CPS. Las escuelas deben obtener cuatro distintivos para convertirse en Healthy CPS. Por más información visite cps.edu/healthycps.

Programas de Introducción a la Universidad y Carreras

Los programas de Introducción a la Universidad y Carreras permiten que los estudiantes reciban créditos o credenciales laborales mientras están en la escuela superior.



Esta escuela no tiene programas de Introducción a la Universidad y a Carreras en este momento.

Escuelas Solidarias



Esta escuela no presentó una solicitud para la Certificación de Escuela Solidaria.

Escuelas Creativas



Esta escuela está fuerte en las artes. Cumple con las metas y prioridades delineadas en el Plan de Educación de Arte de CPS, incluyendo el personal y la instrucción; asociaciones, comunidad y cultura, y presupuesto y planificación. Para saber más, visitar cpsarts.org/creative-schools-certification.

Estadísticas de la Escuela

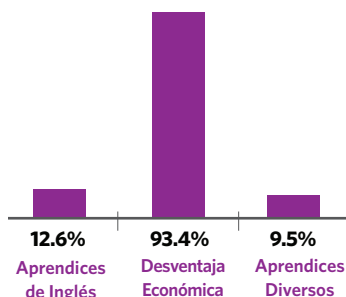
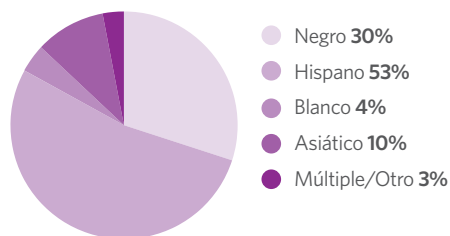
Tipo de Escuela: Charter

Matriculación: 610

Grados Servidos: 6-12

Nivel de Accesibilidad de ADA: Desconocido

Demografía



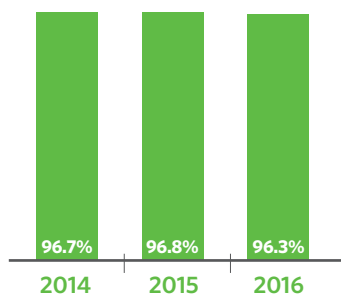
Mapa del Vecindario



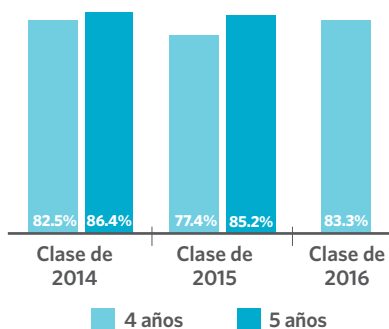
Este mapa muestra las escuelas cercanas y su calificación SQRQ basada en el rendimiento durante el año escolar 2015-16. Una versión interactiva de este mapa, el "Localizador de escuelas", está disponible en cps.edu/schools.

- NIVEL 1+
- NIVEL 1
- NIVEL 2+
- NIVEL 2
- NIVEL 3
- INFORMACIÓN INSUFICIENTE

Asistencia



Tasa de Graduación



La Encuesta de Padres

- Comunidad Escolar**
INFORMACIÓN INSUFICIENTE
 - Asociación Padres-Maestros**
INFORMACIÓN INSUFICIENTE
 - Calidad de las Instalaciones**
INFORMACIÓN INSUFICIENTE
- Tasa de Respuesta: <30%

Freshman Camino a la Graduación

Porcentaje de freshman que obtuvieron cinco o más créditos sin perder más de una clase básica del semestre



Matriculación en Universidad de los Graduados



Maestros

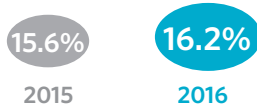
- N/A** Maestros que tienen Certificación de la Junta Nacional
- N/A** Maestros que regresan del año pasado
- N/A** Asistencia de maestros

Conexión Escolar

Estudiantes reportaron sentidos de pertenencia a la comunidad escolar en la encuesta 5Essentials



Logros en Introducción a la Universidad y Carreras



Prácticas de Suspensión

Porcentaje de estudiantes que recibieron una o más suspensiones fuera de la escuela



Tasa de Deserción de Un Año

