

## Perspectives - Math and Science Academy

3663 S Wabash Ave Chicago, IL 60653  
 (773)358-6800 • <http://www.pcseu.org> • @ChiPubSchools

- Nivel 1+
- Nivel 1
- Nivel 2+
- **Nivel 2**
- Nivel 3
- Información Insuficiente

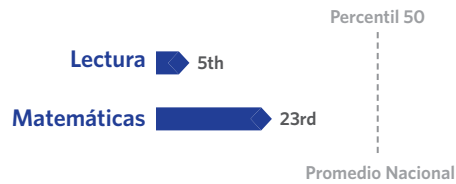
**Calificación de Calidad Escolar**  
 Esta escuela recibió una calificación de Nivel 2 basada en la Política de Calificación de Calidad de Escuelas de CPS (SQRP). Más información sobre el significado de esta calificación y cómo se calcula, es disponible en [cps.edu/sqrp](http://cps.edu/sqrp).

**Estatus de Responsabilidad: No Corresponde**  
 Esta escuela no recibe un estatus oficial de responsabilidad porque las medidas de su rendimiento son determinadas por su contrato con la Junta de Educación de Chicago.

## Crecimiento Estudiantil

**INFERIOR AL PROMEDIO**


El crecimiento estudiantil de esta escuela fue inferior al promedio. Esto significa que el cambio en el puntaje de las pruebas NWEA entre las primaveras de 2014 y 2015 fue menor en esta escuela que en otras escuelas a nivel nacional, con el mismo puntaje en las pruebas preliminares.



## Logros de los Estudiantes

**INFERIOR AL PROMEDIO**

El logro estudiantil en esta escuela fue inferior al promedio, lo que significa que los puntajes en las pruebas NWEA de la primavera 2015 fue menor que el promedio nacional.



## Cultura y Clima Escolar

**ORGANIZADA**

Esta escuela está "organizada para el mejoramiento". Esto significa que la escuela tiene una cultura y clima muy sólidos, con solamente unas pocas áreas a mejorar. Resultados son basados en las respuestas de estudiantes y maestros de la encuesta "My Voice, My School 5 Essentials". Para más información sobre esta encuesta y otras medidas de la cultura y el clima escolar, visite [cps.5-essentials.org/2015](http://cps.5-essentials.org/2015).



Participación del maestro: **83.7%**

Participación del estudiante: **84.8%**

## Premio de Educación Inicial

Esta escuela no tiene un programa preescolar.

## Escuela Saludable



Esta escuela no ha logrado estatus de Escuela Saludable Certificada. En adelante, el distrito no usará el Reto de Desafío de Escuelas Saludables en los EEUU para determinar el estatus de la escuela. Para medir mejor el compromiso de la escuela con un ambiente de aprendizaje seguro y saludable, deben obtener cuatro insignias para convertirse en Saludables a partir del año escolar 16-17. Por más información envíe un correo electrónico [oshw@cps.edu](mailto:oshw@cps.edu).

## Escuelas Creativas



Esta escuela tiene una designación de información incompleta en las artes, lo que significa que puede cumplir o no con las metas y prioridades delineadas en el Plan de Educación de Arte de CPS, pero la información disponible para completar una evaluación no está disponible. Para saber más, visite [cpsarts.org/creative-schools-certification](http://cpsarts.org/creative-schools-certification).

## Escuelas Solidarias



Esta escuela se encuentra en el proceso de ser analizada en su implementación de apoyos para el aprendizaje social y emocional (SEL) y recibirá una calificación el próximo año. Para información sobre esta nueva certificación, visite [cps.edu/sel](http://cps.edu/sel).

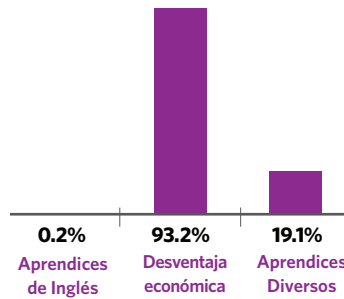
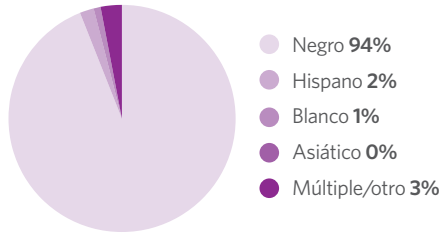
## Estadísticas de la Escuela

Tipo de Escuela: Charter

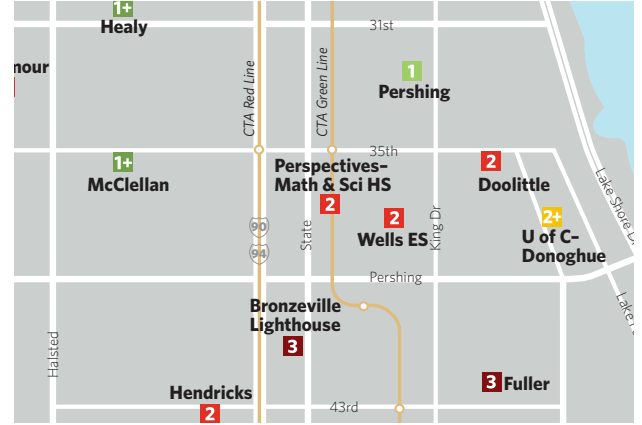
Matriculación: 572

Grados Servidos: 6-12

## Demografía



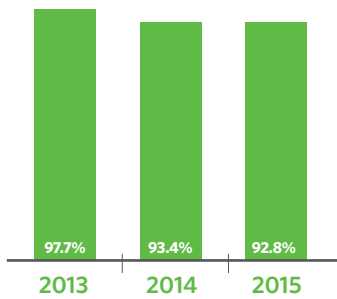
## Mapa del Vecindario



Este mapa muestra las escuelas cercanas y su calificación SQRQ basada en el rendimiento durante el año escolar 2014-15. Una versión interactiva de este mapa, el "Localizador de escuelas", está disponible en [cps.edu/schools](http://cps.edu/schools).



## Asistencia



## Grados 3 a 8 en Camino



## La Encuesta de Padres



## Conexión Escolar

Estudiantes reportaron sentidos de pertenencia a la comunidad escolar en la encuesta 5Essentials




## Aprendices de Inglés

Porcentaje de estudiantes que logran las metas anuales de crecimiento



## Maestros



## Rigor del Salón de Clase

Percepción de los estudiantes sobre el rigor en el salón de clase



## Prácticas de Suspensión

Porcentaje de estudiantes que recibieron una o más suspensiones fuera de la escuela

