

Pathways in Education- Ashburn

3284 W 87th St Chicago, IL 60652

(773)434-6300 • <https://pathwaysineducation.org> • @ChiPubSchools

- Nivel 1+
- Nivel 1
- **Nivel 2+**
- Nivel 2
- Nivel 3
- Información Insuficiente

Calificación de Calidad Escolar

Esta escuela obtuvo una calificación de Nivel 2+ de acuerdo con la Política de Calificación de Calidad Escolar de CPS (SQRP). Para obtener más información del significado de esta calificación, y de cómo se calcula, visite cps.edu/sqrp.


Estatus de Responsabilidad: No es aplicable

No se evalúa la responsabilidad funcional de esta escuela porque las mediciones de su rendimiento son determinadas por su contrato con la Junta de Educación de Chicago.

Crecimiento Estudiantil

PROMEDIO

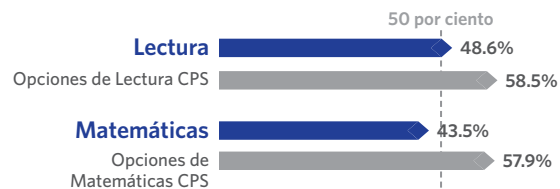
El desarrollo estudiantil mide el cambio en los puntajes de la prueba STAR entre dos periodos distintos: ya sea otoño a primavera, invierno a primavera u otoño a invierno, dependiendo de los puntajes disponibles. El desarrollo académico en esta escuela fue promedio, lo que significa que los estudiantes alcanzaron en general el mismo aumento de puntajes que estudiantes, a nivel nacional, con el mismo puntaje en las pruebas preliminares.



Estudiantes que Progresan Hacia las Metas de Crecimiento

PROMEDIO

La medición Students Making Growth Target es el porcentaje de estudiantes que alcanzan el percentil 40 del desarrollo estudiantil en la prueba STAR. Esta escuela tuvo una cantidad moderada de estudiantes que lograron este nivel de desarrollo.



Cultura y Clima Escolar

MODERADAMENTE ORGANIZADA

Esta escuela ha sido calificada como "moderadamente organizada para el mejoramiento". Esto significa que la escuela tiene fortalezas y debilidades en su cultura y entorno. Los resultados son basados en las respuestas de estudiantes y maestros de la encuesta "My Voice, My School 5 Essentials". Para más información sobre esta encuesta y otras mediciones de la cultura y del entorno escolar, visite <https://www.5-essentials.org/cps/5e/2019/>.



Participación del maestro:
99.9%

Participación del estudiante:
84.2%

Escuelas Creativas



La certificación aún no está disponible; los datos de esta escuela aún se están revisando.

Escuelas Solidarias



Esta escuela ha desarrollado un plan de acción para apoyar el aprendizaje social y emocional (SEL). Los directivos y el personal han evaluado el entorno escolar y están comenzando a adoptar las mejores prácticas para apoyar el SEL para todos los estudiantes.

Lenguas Extranjeras



Idiomas ofrecidos en esta escuela: Español
Esta escuela tiene estudiantes que han obtenido el sello de competencia en dos o más idiomas del estado de Illinois en el año escolar 2018-19.

Programas de Introducción a la Universidad y Carreras

Los programas de Introducción a la Universidad y Carreras permiten que los estudiantes reciban créditos o credenciales laborales mientras están en la escuela superior.



Esta escuela no tiene programas de preparación universitaria y vocacionales en este momento.

Escuela Saludable



¡Los estudiantes aprenden mejor en escuelas saludables! Esta escuela Charter school optó por no participar en la Iniciativa de Healthy CPS, y no recibe una evaluación del distrito escolar. Aún así, se les exige a las escuelas Charters que sigan las políticas de salud que se aplican fuera de las clases.

Estadísticas de la Escuela

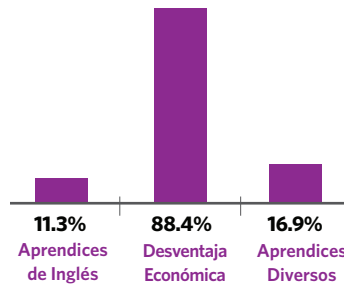
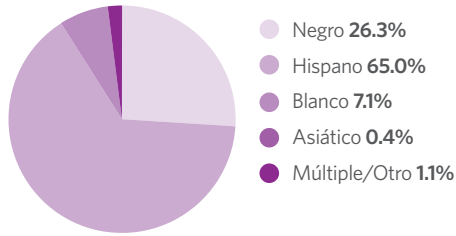
Tipo de Escuela: ALOP - de Opciones

Matriculación: 266

Grados Servidos: 9-12

Nivel de Accesibilidad de ADA: Desconocido

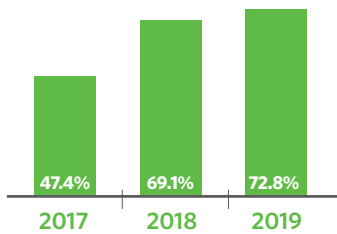
Demografía



Mapa del Vecindario

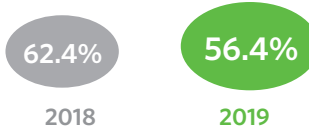


Asistencia



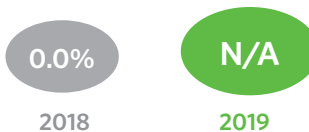
Tasa de Crecimiento de la Asistencia

El porcentaje de estudiantes con una asistencia de por lo menos 90% o que han mejorado por lo menos 3 puntos de porcentaje



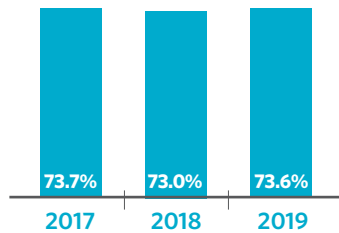
Prácticas de Suspensión

Porcentaje de estudiantes que recibieron una o más suspensiones fuera de la escuela

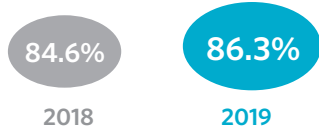


Tasa de Estabilización

El porcentaje de estudiantes que permanecen matriculados, completaron el programa, se graduaron o transfirieron a otra escuela



Estudiantes que Aprueban Todas las Clases



Tasa de Graduación de un Año



La Encuesta de Padres

Comunidad Escolar	NO TIENE SUFICIENTE DATOS
Colaboración de Padres-Maestros	NO TIENE SUFICIENTE DATOS
Calidad de las Instalaciones	NO TIENE SUFICIENTE DATOS
Tasa de respuesta:	< 25%

Maestros

N/A	Maestros que tienen Certificación de la Junta Nacional
N/A	Maestros que regresan del año pasado
N/A	Asistencia de maestros

