

## Pathways in Education- Brighton Park

3124 W 47th St Chicago, IL 60632

(773)579-1220 • <https://pathwaysineducation.org> • @ChiPubSchools



### Calificación de Calidad Escolar

Esta escuela obtuvo una calificación de Nivel 2+ de acuerdo con la Política de Calificación de Calidad Escolar de CPS (SQRP). Para obtener más información del significado de esta calificación, y de cómo se calcula, visite [cps.edu/sqrp](https://cps.edu/sqrp).


### Estatus de Responsabilidad: No es aplicable

No se evalúa la responsabilidad funcional de esta escuela porque las mediciones de su rendimiento son determinadas por su contrato con la Junta de Educación de Chicago.

## Crecimiento Estudiantil

SUPERIOR AL PROMEDIO

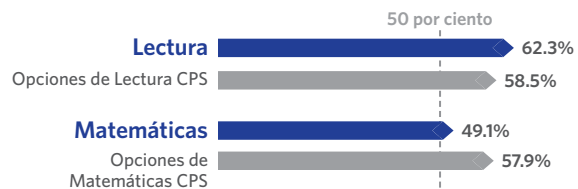
El desarrollo estudiantil mide el cambio en los puntajes de la prueba STAR entre dos periodos distintos: ya sea otoño a primavera, invierno a primavera u otoño a invierno, dependiendo de los puntajes disponibles. El desarrollo académico en esta escuela fue superior al promedio, lo que significa que los estudiantes alcanzaron en general un aumento de puntajes mayor que sus compañeros, a nivel nacional, con el mismo puntaje en las pruebas preliminares.



## Estudiantes que Progresan Hacia las Metas de Crecimiento

SUPERIOR AL PROMEDIO

La medición Students Making Growth Target es el porcentaje de estudiantes que alcanzan el percentil 40 del desarrollo estudiantil en la prueba STAR. Esta escuela tuvo una cantidad alta de estudiantes que lograron este nivel de desarrollo.



## Cultura y Clima Escolar

ORGANIZADA

Esta escuela ha sido calificada como "organizada para el mejoramiento". Esto significa que la escuela tiene una cultura y un entorno muy sólidos, con solamente unas pocas áreas a mejorar. Los resultados son basados en las respuestas de estudiantes y maestros de la encuesta "My Voice, My School 5 Essentials". Para más información sobre esta encuesta y otras mediciones de la cultura y del entorno escolar, visite <https://www.5-essentials.org/cps/5e/2019/>.



Participación del maestro: **99.9%**

Participación del estudiante: **95.4%**

## Escuelas Creativas



La certificación aún no está disponible; los datos de esta escuela aún se están revisando.

## Escuelas Solidarias



Esta escuela ha desarrollado un plan de acción para apoyar el aprendizaje social y emocional (SEL). Los directivos y el personal han evaluado el entorno escolar y están comenzando a adoptar las mejores prácticas para apoyar el SEL para todos los estudiantes.

## Lenguas Extranjeras



**Idiomas ofrecidos en esta escuela:** Español  
Esta escuela no tiene estudiantes que han obtenido el sello de competencia en dos o más idiomas del estado de Illinois en el año escolar 2018-19.

## Programas de Introducción a la Universidad y Carreras

Los programas de Introducción a la Universidad y Carreras permiten que los estudiantes reciban créditos o credenciales laborales mientras están en la escuela superior.



Esta escuela no tiene programas de preparación universitaria y vocacionales en este momento.

## Escuela Saludable



¡Los estudiantes aprenden mejor en escuelas saludables! Esta escuela Charter school optó por no participar en la Iniciativa de Healthy CPS, y no recibe una evaluación del distrito escolar. Aún así, se les exige a las escuelas Charters que sigan las políticas de salud que se aplican fuera de las clases.

## Estadísticas de la Escuela

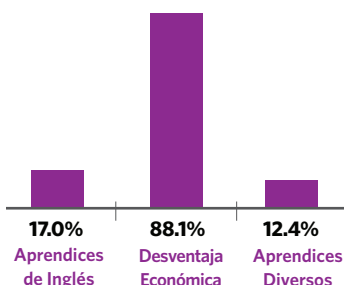
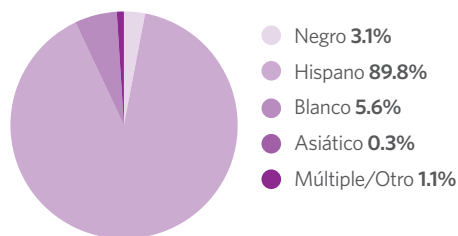
Tipo de Escuela: ALOP - de Opciones

Matriculación: 354

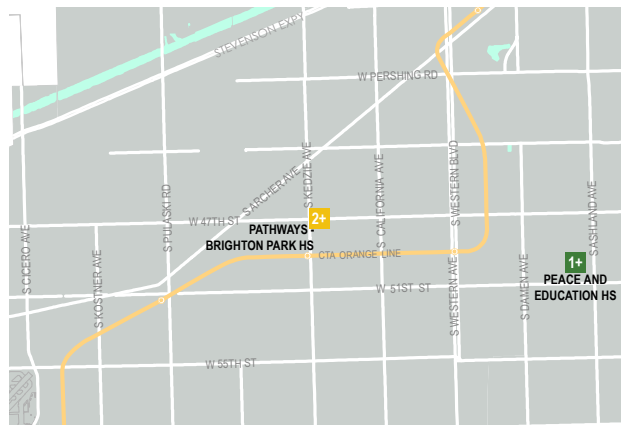
Grados Servidos: 9-12

Nivel de Accesibilidad de ADA: Desconocido

## Demografía



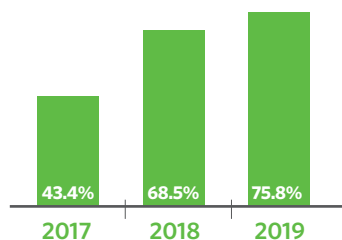
## Mapa del Vecindario



Este mapa muestra la ubicación de esta opción escolar. Una versión interactiva de este mapa, el "Localizador de escuelas", está disponible en [cps.edu/schools](http://cps.edu/schools)

- NIVEL 1+
- NIVEL 1
- NIVEL 2+
- NIVEL 2
- NIVEL 3
- INFORMACIÓN INSUFICIENTE

## Asistencia



## Tasa de Crecimiento de la Asistencia

El porcentaje de estudiantes con una asistencia de por lo menos 90% o que han mejorado por lo menos 3 puntos de porcentaje



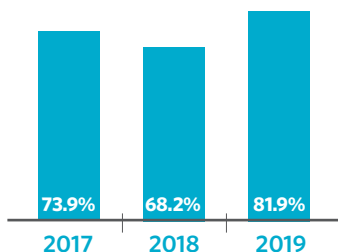
## Prácticas de Suspensión

Porcentaje de estudiantes que recibieron una o más suspensiones fuera de la escuela



## Tasa de Estabilización

El porcentaje de estudiantes que permanecen matriculados, completaron el programa, se graduaron o transfirieron a otra escuela



## Estudiantes que Aprueban Todas las Clases



## Tasa de Graduación de un Año



## La Encuesta de Padres

- Comunidad Escolar**  
NO TIENE SUFICIENTE DATOS
- Colaboración de Padres-Maestros**  
NO TIENE SUFICIENTE DATOS
- Calidad de las Instalaciones**  
NO TIENE SUFICIENTE DATOS  
Tasa de respuesta: < 25%

## Maestros

- N/A** Maestros que tienen Certificación de la Junta Nacional
- N/A** Maestros que regresan del año pasado
- N/A** Asistencia de maestros

