

Ray Graham Training Center High School

2347 S Wabash Ave Chicago, IL 60616

(773)534-9257 • <http://www.raygrahamtrainingcenterhs.com/> • @ChiPubSchools

- Nivel 1+
- Nivel 1
- Nivel 2+
- Nivel 2
- Nivel 3

Información Insuficiente

Calificación de Calidad Escolar

Esta escuela no tiene suficiente datos para ser calificada, según la Política de Calificación de Calidad de Escuelas de CPS (SQRP). Para más información, visite cps.edu/sqrp.

Estatus de Responsabilidad: En Regla

Esta escuela está En Regla, con base en las calificaciones SQRP de este año y el pasado. Esto significa que el Concilio Escolar Local (LSC) supervisará la asignación de fondos y el Plan de Trabajo de Mejoramiento Continuo (CIWP). Más información disponible en cps.edu/LSC.

Crecimiento Estudiantil

INFORMACIÓN INSUFICIENTE

CPS no tiene suficiente información sobre el puntaje de los estudiantes en las prueba SAT para determinar los logros de esta escuela.

- PSAT 9 Crecimiento - Cohorte ▶ N/A
- PSAT 10 Crecimiento Anual - Lectura ▶ N/A
- PSAT 10 Crecimiento Anual- Matemáticas ▶ N/A
- SAT Crecimiento Anual - Lectura ▶ N/A
- SAT Crecimiento Anual - Matemáticas ▶ N/A
- SAT Crecimiento - Cohorte ▶ N/A

Percentil 50

Mediana

Logros de los Estudiantes

INFORMACIÓN INSUFICIENTE

CPS no tiene suficiente información sobre el puntaje de los estudiantes en las prueba SAT para determinar los logros de esta escuela.

Cumplió con parámetros en PSAT9 ▶ N/A

Cumplió con parámetros en PSAT10 ▶ N/A

Cumplió con parámetros en SAT ▶ N/A

Parámetros totales cumplidos por la escuela ▶ N/A

Parámetros totales cumplidos por CPS ▶ 44.2%

Cultura y Clima Escolar

BIEN ORGANIZADA

Esta escuela está "bien organizada para el mejoramiento". Esta significa que la escuela tiene una cultura y clima muy sólidos, sugiriendo que está lista para el éxito. Resultados son basados en las respuestas de estudiantes y maestros de la encuesta "My Voice, My School 5 Essentials". Para más información sobre esta encuesta y otras medidas de la cultura y el clima escolar, visite <https://www.5-essentials.org/cps/5e/2018/>.



Participación del maestro: 59.1%

Participación del estudiante: 51.2%

Escuela Saludable



HEALTHY CPS STATUS: NOT ACHIEVED

¡Los estudiantes aprenden mejor en escuelas saludables! Esta escuela está trabajando para ser considerada Healthy CPS. Las escuelas deben obtener cuatro distintivos para convertirse en Healthy CPS. Por más información visite www.cps.edu/healthycps.

Programas de Introducción a la Universidad y Carreras

Los programas de Introducción a la Universidad y Carreras permiten que los estudiantes reciban créditos o credenciales laborales mientras están en la escuela superior.



Escuelas Solidarias



Esta escuela ha desarrollado un plan de acción para apoyar el aprendizaje social y emocional (SEL). La dirección y el personal han evaluado el clima escolar y están comenzando a adoptar las mejores prácticas para dar apoyo SEL a todos los estudiantes.

Escuelas Creativas



Esta escuela está fuerte en las artes. Casi siempre cumple con las metas y prioridades delineadas en el Plan de Educación de Arte de CPS, incluyendo el personal y la instrucción; asociaciones, comunidad y cultura, y presupuesto y planificación. Para saber más, visitar <http://www.cpsarts.org/creative-schools-categories/>.

Estadísticas de la Escuela

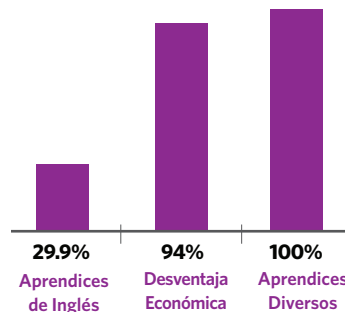
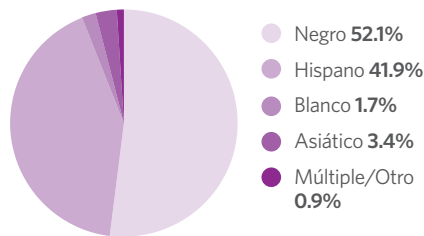
Tipo de Escuela: Distrito - Especialidad

Matriculación: 117

Grados Servidos: 9-12

Nivel de Accesibilidad de ADA: Desconocido

Demografía



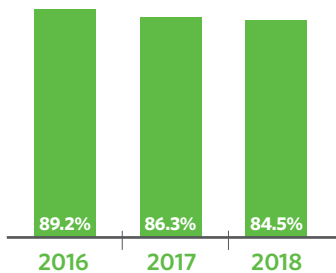
Mapa del Vecindario



Este mapa muestra las escuelas cercanas y su calificación SQRQ basada en el rendimiento durante el año escolar 2017-18. Una versión interactiva de este mapa, el "Localizador de escuelas", está disponible en cps.edu/schools.



Asistencia



Freshman Camino a la Graduación

Porcentaje de freshman que obtuvieron cinco o más créditos sin perder más de una clase básica del semestre



Conexión Escolar

Estudiantes reportaron sentidos de pertenencia a la comunidad escolar en la encuesta 5Essentials




Prácticas de Suspensión

Porcentaje de estudiantes que recibieron una o más suspensiones fuera de la escuela



Tasa de Graduación



Matriculación en Universidad de los Graduados



Logros en Introducción a la Universidad y Carreras



Tasa de Deserción de Un Año



La Encuesta de Padres

Comunidad Escolar

MUY FUERTE

Colaboración de Padres-Maestros

MUY FUERTE

Calidad de las Instalaciones

MUY FUERTE

Tasa de Respuesta: 36%

Maestros

0% Maestros que tienen Certificación de la Junta Nacional

100% Maestros que regresan del año pasado

92.6% Asistencia de maestros

