

## Uplift Community High School

900 W Wilson Ave Chicago, IL 60640

(773)534-2875 • <http://www.upliftths.org> • @ChiPubSchools



### Calificación de Calidad Escolar

Esta escuela recibió una calificación de Nivel 2 basada en la Política de Calificación de Calidad de Escuelas de CPS (SQRP). Más información sobre el significado de esta calificación y cómo se calcula, es disponible en [cps.edu/sqrp](http://cps.edu/sqrp).

### Estatus de Responsabilidad: Apoyo Provisorio

Esta escuela se encuentra en Apoyo Provisorio, con base en las calificaciones SQRP de este año y el pasado. Esto significa que el distrito puede supervisar el currículo escolar, los servicios a estudiantes, desarrollo del personal o el presupuesto. Más información disponible en [cps.edu/LSC](http://cps.edu/LSC).

## Crecimiento Estudiantil

POR DEBAJO DEL PROMEDIO

El crecimiento estudiantil en esta escuela fue inferior al promedio, lo que significa que el puntaje compuesto de los estudiantes en las pruebas 2017 PSAT y SAT fue menor de lo esperado.

Crecimiento Promedio del PSAT9 ▶ 1st

Crecimiento Promedio del PSAT10 ▶ 26th

Crecimiento Promedio del SAT ▶ 16th

Percentil 50

Mediana Local

## Logros de los Estudiantes

MUY POR DEBAJO DE LAS EXPECTATIVAS

El logro estudiantil en esta escuela estuvo muy por debajo de las expectativas, lo que significa que unos pocos estudiantes cumplieron con las referencias de preparación universitaria en las evaluaciones PSAT o SAT apropiadas para sus grados durante la primavera 2017.

Cumplió con parámetros en PSAT9 ▶ 5.4%

Cumplió con parámetros en PSAT10 ▶ 15.3%

Cumplió con parámetros en SAT ▶ 9.6%

Parámetros totales cumplidos por la escuela ▶ 10.2%

Parámetros totales cumplidos por CPS ▶ 42.7%

## Cultura y Clima Escolar

TODAVÍA NO ESTÁ ORGANIZADA

Esta escuela "no está organizada para el mejoramiento". Esto significa que hay varias debilidades en la cultura y el clima escolar, sugiriendo que no está lista para el éxito. Resultados son basados en las respuestas de los estudiantes y maestros de la encuesta "My Voice, My School 5 Essentials". Para más información sobre esta encuesta y otras medidas de la cultura y el clima escolar, visite [cps.5-essentials.org](http://cps.5-essentials.org).



Participación del maestro: 66.7%

Participación del estudiante: 53.5%

## Escuela Saludable



¡Los estudiantes aprenden mejor en escuelas saludables! Esta escuela está trabajando para ser considerada Healthy CPS. Las escuelas deben obtener cuatro distintivos para convertirse en Healthy CPS. Por más información visite [www.cps.edu/healthycps](http://www.cps.edu/healthycps).

## Programas de Introducción a la Universidad y Carreras

Los programas de Introducción a la Universidad y Carreras permiten que los estudiantes reciban créditos o credenciales laborales mientras están en la escuela superior.



## Escuelas Solidarias



Esta escuela no ha sometido un plan de acción para apoyar el clima escolar y el aprendizaje social y emocional (SEL).

## Escuelas Creativas



Esta escuela está emergiendo en las artes. Raramente cumple con las metas y prioridades delineadas en el Plan de Educación de Arte de CPS, incluyendo el personal y la instrucción; asociaciones, comunidad y cultura, y presupuesto y planificación. Para saber más, visitar [cpsarts.org/creative-schools-certification](http://cpsarts.org/creative-schools-certification).

## Estadísticas de la Escuela

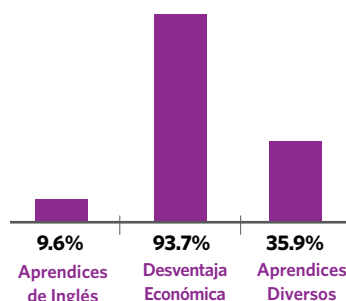
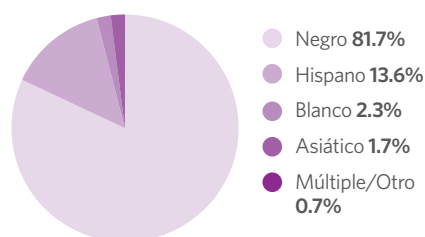
**Tipo de Escuela:** Distrito - Tradicional

**Matriculación:** 301

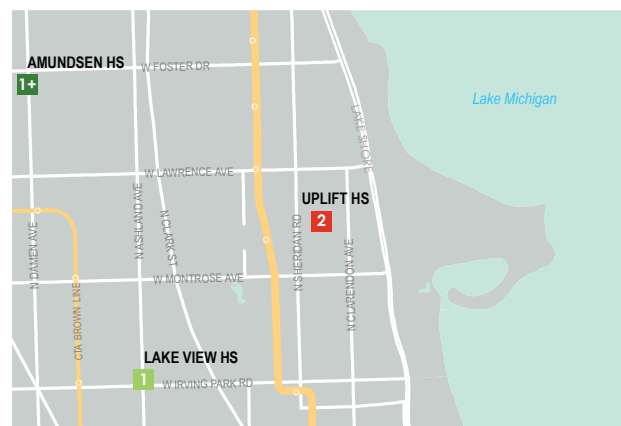
**Grados Servidos:** 9-12

**Nivel de Accesibilidad de ADA:** Usable

## Demografía



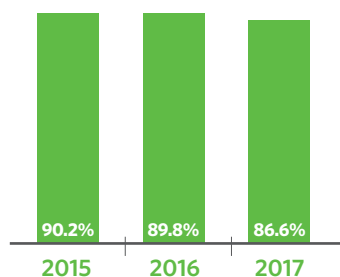
## Mapa del Vecindario



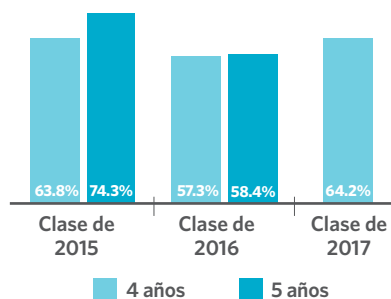
Este mapa muestra las escuelas cercanas y su calificación SQRQ basada en el rendimiento durante el año escolar 2016-17. Una versión interactiva de este mapa, el "Localizador de escuelas", está disponible en [cps.edu/schools](http://cps.edu/schools).

NIVEL 1+  
 NIVEL 1  
 NIVEL 2+  
 NIVEL 2  
 NIVEL 3  
 INFORMACIÓN INSUFICIENTE

## Asistencia



## Tasa de Graduación



## La Encuesta de Padres



## Freshman Camino a la Graduación

Porcentaje de freshman que obtuvieron cinco o más créditos sin perder más de una clase básica del semestre



## Conexión Escolar

Estudiantes reportaron sentidos de pertenencia a la comunidad escolar en la encuesta 5Essentials



## Prácticas de Suspensión

Porcentaje de estudiantes que recibieron una o más suspensiones fuera de la escuela



## Matriculación en Universidad de los Graduados



## Logros en Introducción a la Universidad y Carreras



## Tasa de Deserción de Un Año



## Maestros

