

## Greater Lawndale High School For Social Justice

3120 S Kostner Ave Chicago, IL 60623  
(773)535-4300 • <http://sj.lvlhs.org> • @ChiPubSchools



### Calificación de Calidad Escolar

Esta escuela recibió una calificación de Nivel 2+ basada en la Política de Calificación de Calidad de Escuelas de CPS (SQRP). Más información sobre el significado de esta calificación y cómo se calcula, es disponible en [cps.edu/sqrp](http://cps.edu/sqrp).

### Estatus de Responsabilidad: En Regla

Esta escuela está En Regla, con base en las calificaciones SQRP de este año y el pasado. Esto significa que el Concilio Escolar Local (LSC) supervisará la asignación de fondos y el Plan de Trabajo de Mejoramiento Continuo (CIWP). Más información disponible en [cps.edu/LSC](http://cps.edu/LSC).

## Crecimiento Estudiantil

POR ENCIMA  
DEL PROMEDIO

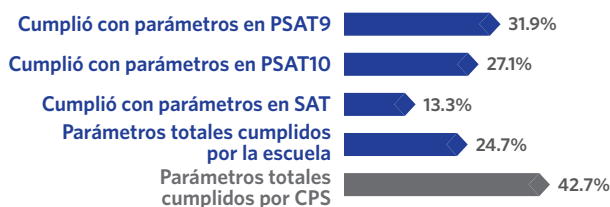
El crecimiento estudiantil en esta escuela fue superior al promedio, lo que significa que el puntaje compuesto de los estudiantes en las pruebas 2017 PSAT y SAT fue mayor de lo esperado.



## Logros de los Estudiantes

POR DEBAJO  
DE LAS EXPECTATIVAS

El logro estudiantil en esta escuela estuvo por debajo de las expectativas, lo que significa que algunos de los estudiantes cumplieron con las referencias de preparación universitaria en las evaluaciones PSAT o SAT apropiadas para sus grados durante la primavera 2017.



## Cultura y Clima Escolar

ORGANIZADA

Esta escuela está "organizada para el mejoramiento". Esto significa que la escuela tiene una cultura y clima muy sólidos, con solamente unas pocas áreas a mejorar. Resultados son basados en las respuestas de estudiantes y maestros de la encuesta "My Voice, My School 5 Essentials". Para más información sobre esta encuesta y otras medidas de la cultura y el clima escolar, visite [cps.5-essentials.org](http://cps.5-essentials.org).



Participación del maestro:  
88.9%

Participación del estudiante:  
90.9%

## Escuela Saludable



¡Los estudiantes aprenden mejor en escuelas saludables! Esta escuela está trabajando para ser considerada Healthy CPS. Las escuelas deben obtener cuatro distintivos para convertirse en Healthy CPS. Por más información visite [www.cps.edu/healthycps](http://www.cps.edu/healthycps).

## Programas de Introducción a la Universidad y Carreras

Los programas de Introducción a la Universidad y Carreras permiten que los estudiantes reciban créditos o credenciales laborales mientras están en la escuela superior.



## Escuelas Solidarias



Esta escuela ha desarrollado un plan de acción para apoyar el aprendizaje social y emocional (SEL). La dirección y el personal han evaluado el clima escolar y están comenzando a adoptar las mejores prácticas para dar apoyo SEL a todos los estudiantes.

## Escuelas Creativas



Esta escuela se está desarrollando en las artes. Ocasionalmente cumple con las metas y prioridades delineadas en el Plan de Educación de Arte de CPS, incluyendo el personal y la instrucción; asociaciones, comunidad y cultura, y presupuesto y planificación. Para saber más, visitar [cpsarts.org/creative-schools-certification](http://cpsarts.org/creative-schools-certification).

## Estadísticas de la Escuela

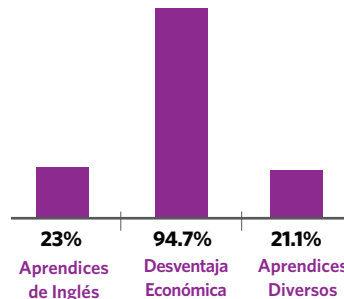
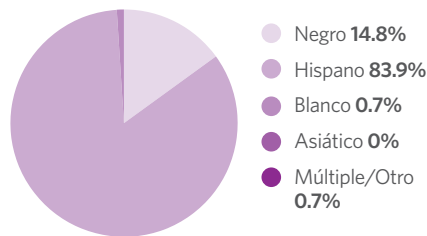
**Tipo de Escuela:** Distrito - Tradicional

**Matriculación:** 304

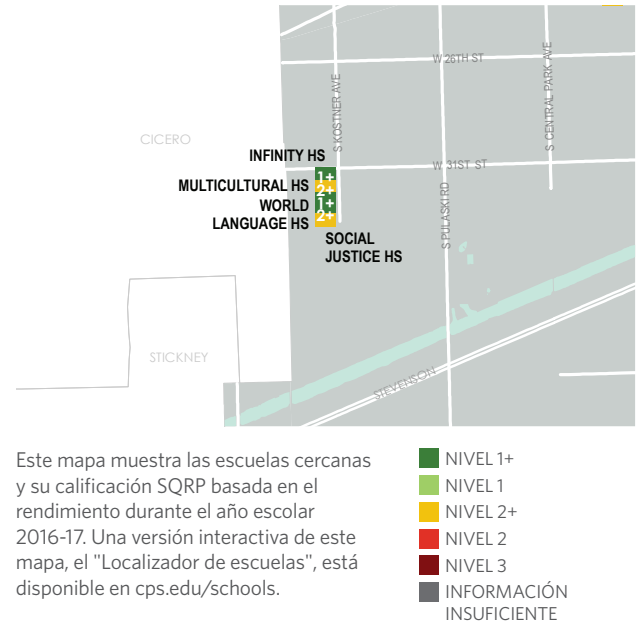
**Grados Servidos:** 9-12

**Nivel de Accesibilidad de ADA:** Usable

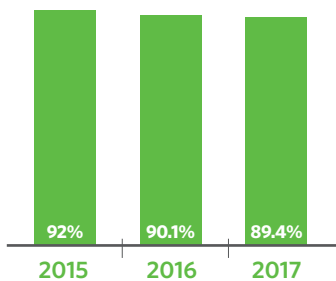
## Demografía



## Mapa del Vecindario



## Asistencia



## Freshman Camino a la Graduación

Porcentaje de freshman que obtuvieron cinco o más créditos sin perder más de una clase básica del semestre



## Conexión Escolar

Estudiantes reportaron sentidos de pertenencia a la comunidad escolar en la encuesta 5Essentials

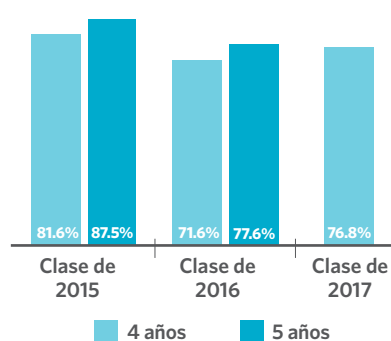


## Prácticas de Suspensión

Porcentaje de estudiantes que recibieron una o más suspensiones fuera de la escuela



## Tasa de Graduación



## Matriculación en Universidad de los Graduados



## Logros en Introducción a la Universidad y Carreras



## Tasa de Deserción de Un Año



## La Encuesta de Padres

Comunidad Escolar

FUERTE

Colaboración de Padres-Maestros

FUERTE

Calidad de las Instalaciones

FUERTE

Tasa de Respuesta: 37%

## Maestros

9.1% Maestros que tienen Certificación de la Junta Nacional

87.5% Maestros que regresan del año pasado

89.2% Asistencia de maestros

