

## Ombudsman Chicago- Northwest

7500 N Harlem Ave Chicago, IL 60631  
(708)669-7828 • @ChiPubSchools



### Calificación de Calidad Escolar

Esta escuela recibió una calificación de Nivel 2 con base en la Política de Calificación de Calidad de Escuelas de CPS (SQRP). Más información sobre el significado de esta calificación y cómo se calcula, disponible en cps.edu/sqrp.


### Estatus de Responsabilidad: No Corresponde

Esta escuela no recibe un estatus oficial de responsabilidad porque las medidas de su rendimiento son determinadas por su contrato con la Junta de Educación de Chicago.

## Crecimiento Estudiantil

PROMEDIO


El crecimiento estudiantil mide el cambio en el puntaje de las pruebas STAR entre dos puntos del tiempo: otoño a primavera, invierno a primavera, u otoño a invierno, dependiendo de los puntajes disponibles. El crecimiento en esta escuela fue promedio, lo que significa que los estudiantes mostraron en general un crecimiento igual al de sus colegas a nivel nacional con los mismos puntajes previos.



## Estudiantes que Progresan Hacia las Metas de Crecimiento

PROMEDIO

Estudiantes que Logran las Metas de Crecimiento es el porcentaje de alumnos que alcanzan el percentil 40 de crecimiento en STAR. Esta escuela tuvo una cantidad moderada de estudiantes que lograron este nivel de crecimiento.



## Cultura y Clima Escolar

PARCIALMENTE ORGANIZADA

Esta escuela está "parcialmente organizada para el mejoramiento", lo que significa que la cultura y clima de la escuela tienen unas pocas fortalezas, pero también varias debilidades. Resultados son basados en las respuestas de estudiantes y maestros de la encuesta "My Voice, My School 5 Essentials". Para más información sobre esta encuesta y otras medidas de la cultura y el clima escolar, visite cps.5-essentials.org/2015.



Participación del maestro: **71.4%**

Participación del estudiante: **55.3%**

## Escuela Saludable



Esta escuela no ha logrado estatus de Escuela Saludable Certificada. En adelante, el distrito no usará el Desafío de Escuelas Saludables en los EEUU para determinar el estatus de una escuela. Para medir mejor el compromiso de la escuela con un ambiente de aprendizaje seguro y saludable, deben obtener cuatro insignias para convertirse en Saludables a partir del año escolar 16-17. Por más información envíe un correo electrónico oshw@cps.edu.

## Escuelas Solidarias



Esta escuela se encuentra en el proceso de ser analizada por su implementación de apoyos para el aprendizaje social y emocional (SEL) y recibirá una calificación el próximo año. Por información sobre esta nueva certificación, visite cps.edu/sel.

## Programas de Introducción a la Universidad y Carreras

Los programas de Introducción a la Universidad y Carreras permiten que los estudiantes reciban créditos o credenciales laborales mientras están en la escuela superior.



Esta escuela no tiene programas de Introducción a la Universidad y a Carreras en este momento.

## Escuelas Creativas



Esta escuela está emergiendo en las artes. Cumple con las metas y prioridades delineadas en el Plan de Educación de Arte de CPS, incluyendo personal e instrucción; asociaciones, comunidad y cultura, y presupuesto y planificación. Para saber más, visitar cpsarts.org/creative-schools-certification.

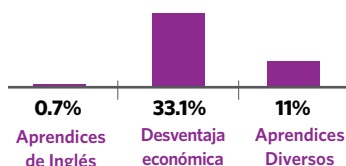
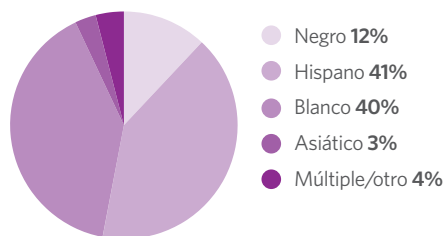
## Estadísticas de la Escuela

Tipo de Escuela: Opciones de Toda la Ciudad

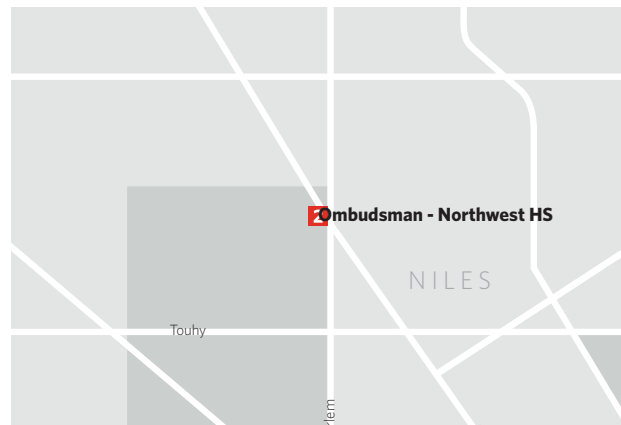
Matriculación: 145

Grados Servidos: 9-12

## Demografía



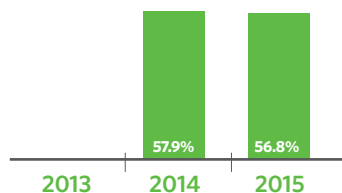
## Mapa del Vecindario



Este mapa muestra la ubicación de esta opción escolar. Una versión interactiva de este mapa, el "Localizador de escuelas", está disponible en [cps.edu/schools](http://cps.edu/schools)

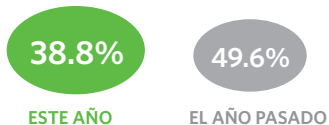


## Asistencia



## Tasa de crecimiento de la Asistencia

El porcentaje de estudiantes con una asistencia de por lo menos 90% o que han mejorado por lo menos 3 puntos de porcentaje



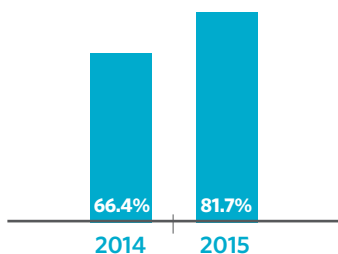
## Prácticas de Suspensión

Porcentaje de estudiantes que recibieron una o más suspensiones fuera de la escuela

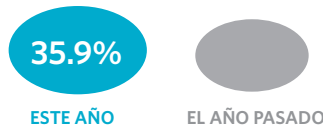


## Tasa de Estabilización

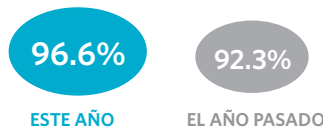
El porcentaje de estudiantes que permanece matriculado, completó el programa, se graduó o transfirió



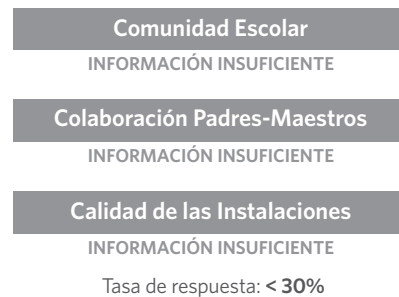
## Estudiantes que Aprueban Todas las Clases



## Tasa de Graduación de un Año



## La Encuesta de Padres



## Maestros

