

Northside Learning Center High School

3730 W Bryn Mawr Ave Chicago, IL 60659
 (773)534-5180 • <http://www.northsidelearningcenter.org/> • @ChiPubSchools

- Nivel 1+
- Nivel 1
- Nivel 2+
- Nivel 2
- Nivel 3

Información Insuficiente

Calificación de Calidad Escolar

Esta escuela no dispone de datos en estos momentos como para ser calificada, según la Política de Calificación de Calidad de Escuelas de CPS (SQRP). Más información, visite cps.edu/sqrp.

Estatus de Responsabilidad: En Regla


Esta escuela está En Regla, con base en las calificaciones SQRP de este año y el pasado. Esto significa que el Concilio Escolar Local (LSC) supervisará la asignación de fondos, el Plan de Trabajo de Mejoramiento Continuo (CIWP) y las evaluaciones del director. Más información disponible en cps.edu/LSC.

Crecimiento Estudiantil

INFORMACIÓN INSUFICIENTE

CPS no dispone de información suficiente sobre el puntaje de los estudiantes de esta escuela en las pruebas EPAS como para determinar su crecimiento, comparado con otras escuelas a nivel nacional.

Crecimiento Promedio del ACT




Logros de los Estudiantes

INFORMACIÓN INSUFICIENTE

CPS no dispone de información suficiente sobre el puntaje de los estudiantes de esta escuela en las pruebas ACT como para determinar sus logros, comparado con los logros a nivel nacional.

Puntaje Promedio del Act



Cultura y Clima Escolar

BIEN ORGANIZADA

Esta escuela está "bien organizada para el mejoramiento". Esto significa que la escuela tiene una cultura y clima muy sólidos, sugiriendo que está lista para el éxito. Resultados son basados en las respuestas de estudiantes y maestros de la encuesta "My Voice, My School 5 Essentials". Para más información sobre esta encuesta y otras medidas de la cultura y el clima escolar, visite cps.5-essentials.org/2015.



Participación del maestro:
74.3%

Participación del estudiante:
90.8%

Escuela Saludable



Esta escuela no ha logrado estatus de Escuela Saludable Certificada. En adelante, el distrito no usará el Desafío de Escuelas Saludables en los EEUU para determinar el estatus de una escuela. Para medir mejor el compromiso de la escuela con un ambiente de aprendizaje seguro y saludable, deben obtener cuatro insignias para convertirse en Saludables a partir del año escolar 16-17. Por más información envíe un correo electrónico oshw@cps.edu.

Escuelas Solidarias



Esta escuela se encuentra en el proceso de ser analizada por su implementación de apoyos para el aprendizaje social y emocional (SEL) y recibirá una calificación el próximo año. Por información sobre esta nueva certificación, visite cps.edu/sel.

Programas de Introducción a la Universidad y Carreras

Los programas de Introducción a la Universidad y Carreras permiten que los estudiantes reciban créditos o credenciales laborales mientras están en la escuela superior.



Escuelas Creativas



Esta escuela está sobresaliendo en las artes. Cumple con las metas y prioridades delineadas en el Plan de Educación de Arte de CPS, incluyendo personal e instrucción; asociaciones, comunidad y cultura, y presupuesto y planificación. Para saber más, visitar cpsarts.org/creative-schools-certification.

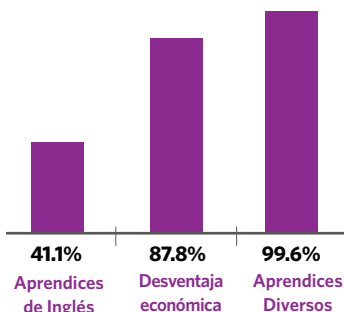
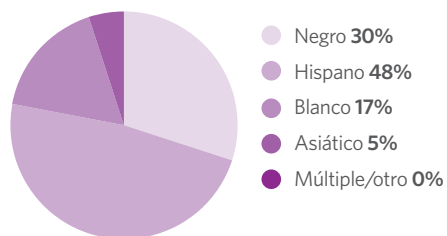
Estadísticas de la Escuela

Tipo de Escuela: Educación Especial

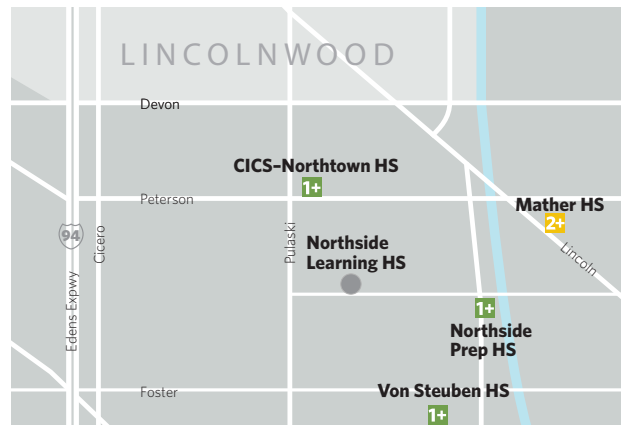
Matriculación: 270

Grados Servidos: 1-12

Demografía



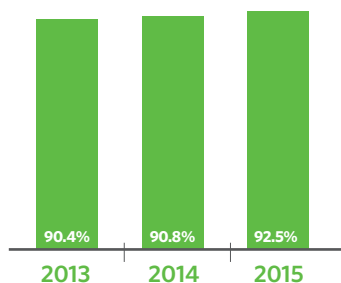
Mapa del Vecindario



Este mapa muestra las escuelas cercanas y su calificación SQRQ basada en el rendimiento durante el año escolar 2014-15. Una versión interactiva de este mapa, el "Localizador de escuelas", está disponible en cps.edu/schools.

- NIVEL 1+
- NIVEL 1
- NIVEL 2+
- NIVEL 2
- NIVEL 3
- INFORMACIÓN INSUFICIENTE

Asistencia



Tasa de Graduación



La Encuesta de Padres



Freshman Camino a la Graduación

Porcentaje de freshman que obtuvieron cinco o más créditos sin perder más de una clase básica del semestre

100%

ESTE AÑO

100%

EL AÑO PASADO

Conexión Escolar

Estudiantes reportaron sentidos de pertenencia a la comunidad escolar en la encuesta 5Essentials

MUY FUERTE

ESTE AÑO

MUY FUERTE

EL AÑO PASADO

Prácticas de Suspensión

Porcentaje de estudiantes que recibieron una o más suspensiones fuera de la escuela

3.1%

ESTE AÑO

5.2%

EL AÑO PASADO

Matriculación en Universidad de los graduados

0%

ESTE AÑO

0%

EL AÑO PASADO

Logros en Introducción a la Universidad y Carreras

0%

ESTE AÑO

0%

EL AÑO PASADO

Tasa de Deserción de Un Año

0%

ESTE AÑO

0.7%

EL AÑO PASADO

Maestros

6.3%

Maestros que tienen Certificación de la Junta Nacional

82.1%

Maestros que regresan del año pasado

94.5%

Asistencia de maestros

